

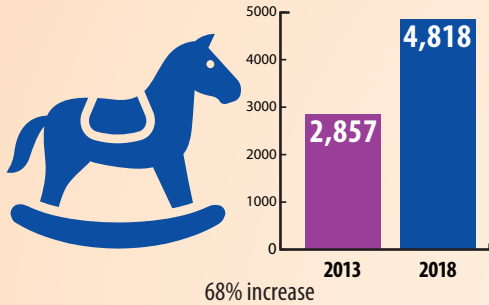
CLEVELAND SCHOOLS PROGRESS

The Cleveland Metropolitan School District is improving under *The Cleveland Plan*



ClevelandMetroSchools.org/TrackOurProgress

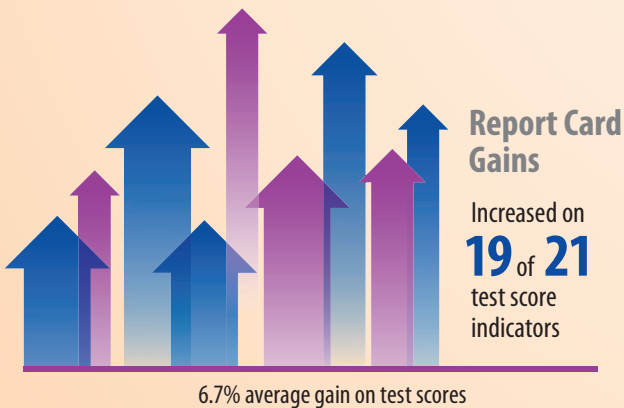
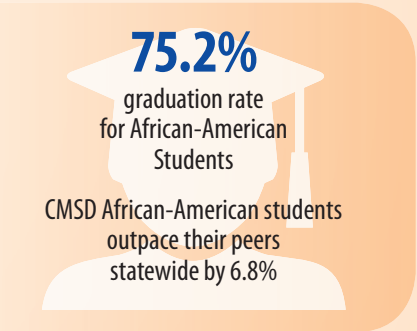
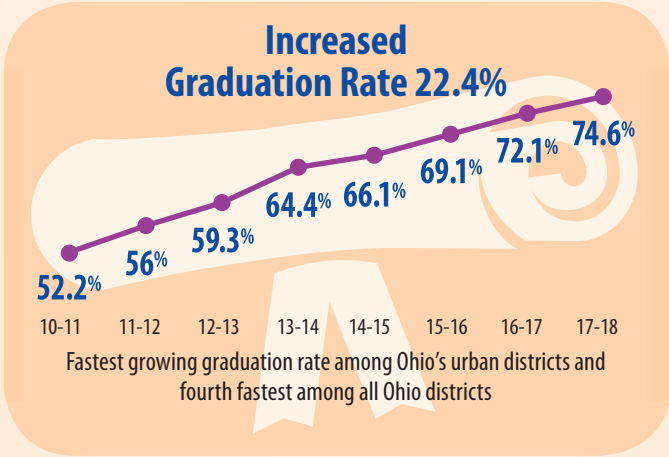
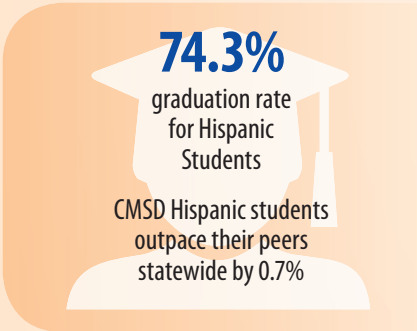
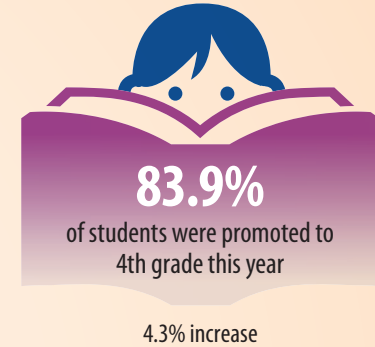
Increased Enrollment in High-Quality Preschool



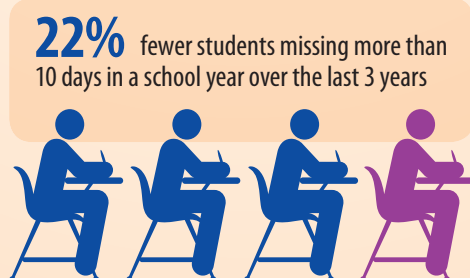
K-3 Literacy Improvement



Third Grade Reading Guarantee



Reduction in Off-Track Attendance



Active Parent Engagement



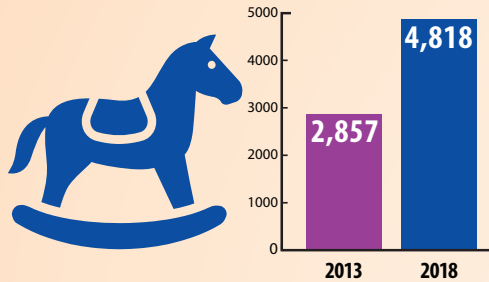
EL PROGRESO ESCOLAR DE CLEVELAND

El Distrito Escolar Metropolitano de Cleveland ha mejorado bajo *The Cleveland Plan*



ClevelandMetroSchools.org/TrackOurProgress

Más estudiantes inscritos en preescolares de alta calidad



Un aumento del 68%

Mejoría de la alfabetización



Clasificado más alto que 113 distritos de Ohio

Incremento en la aptitud de lectura del tercer grado

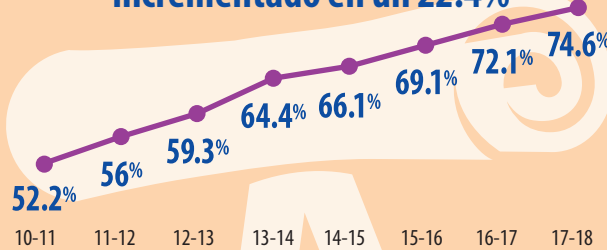


Un aumento del 4.3%

Tasa de graduación de estudiantes latinos del **74.3%**

Los estudiantes latinos de CMSD superan a sus pares en el estado en un 0.7%

El índice de graduación ha incrementado en un 22.4%



La tasa de graduación que ha crecido más rápido entre los distritos urbanos de Ohio y el cuarto más rápido entre todos los distritos de Ohio

Tasa de graduación de estudiantes afroamericanos del **75.2%**

Los estudiantes afroamericanos de CMSD superan a sus pares en el estado en un 6.8%

Logros en la boleta de calificaciones

Aumentos en **19** de los **21** indicadores basados en resultados de exámenes



Aumento promedio del 6.7% en los resultados de exámenes

Aumento en la asistencia escolar

22% menos de los estudiantes faltaron más de 10 días en un año escolar durante los últimos 3 años



Participación activa de los padres

El **86.8%** de los padres se reunieron con los maestros de sus hijos el año pasado

