

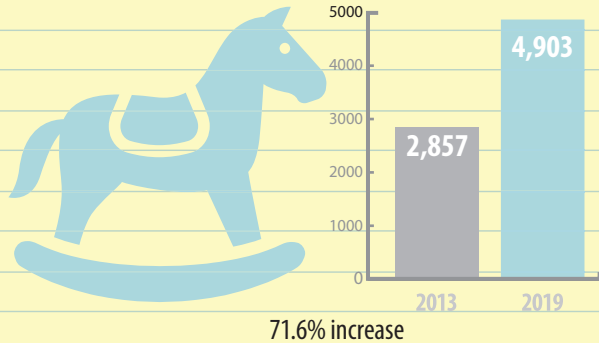
CLEVELAND SCHOOLS PROGRESS

The Cleveland Metropolitan School District is improving under *The Cleveland Plan*

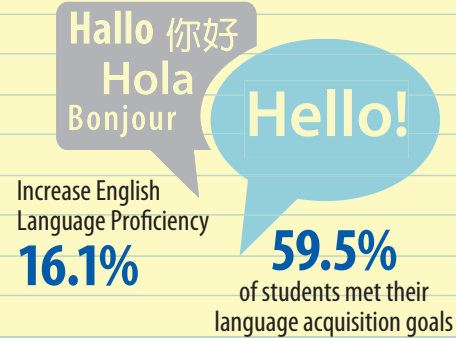


ClevelandMetroSchools.org/TrackOurProgress

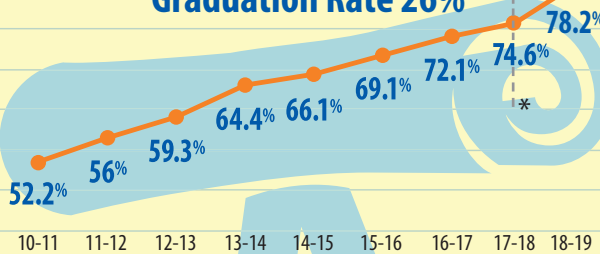
Increased Enrollment in High-Quality Preschool



Language Proficiency



Increased Graduation Rate 26%



77%
graduation rate for Hispanic Students

23.3% increase since 2010-2011

79.8%
graduation rate for African-American Students

22.8% increase since 2010-2011

Fourth fastest improving among all Ohio districts
Top 1% in graduation rate growth 2011-2019

*Ohio changed graduation requirements

K-3 Literacy Improvement

Up **4.4%** since measure created (2013-2014)

Top 15% K-3 literacy improvement 2014-2019

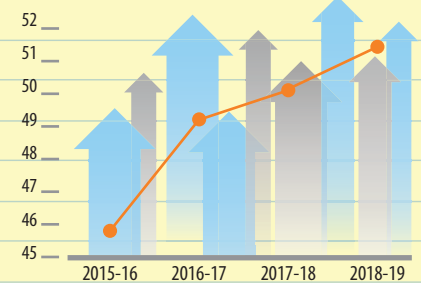
Third-Grade Reading Guarantee

85.3% of students were promoted to 4th grade this year

1.4% increase

Performance Index (PI)


Continuously improving for four straight years



Top 4% in Performance Index growth 2016-2019

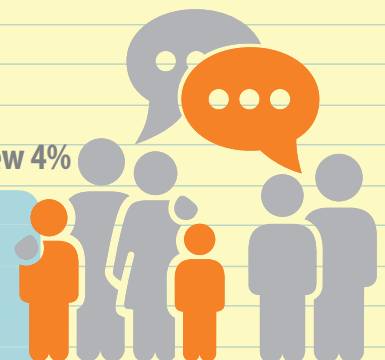
Reduction in Off-Track Attendance

21.3% fewer students missing more than 10 days in a school year over the last 4 years



Active Parent Engagement Grew 4%

90.8% of CMSD parents met with their children's teachers last year



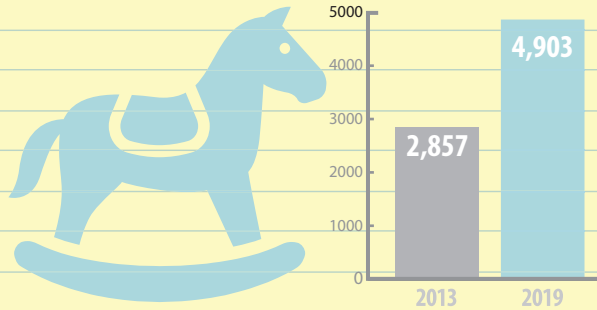
EL PROGRESO ESCOLAR DE CLEVELAND

El Distrito Escolar Metropolitano de Cleveland ha mejorado bajo *The Cleveland Plan*



ClevelandMetroSchools.org/TrackOurProgress

Más estudiantes inscritos en preescolares de alta calidad



Un aumento del 71.6%

Dominio del idioma



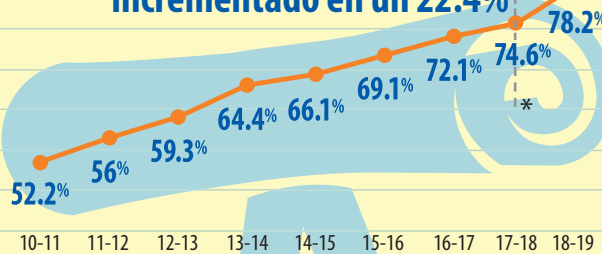
Aumento de aptitud del idioma inglés

16.1%

59.5%

de estudiantes alcanzaron sus objetivos de adquisición del idioma

El índice de graduación ha incrementado en un 22.4%



El crecimiento cuarto más rápido de todos los distritos de Ohio
En el 1% superior en aumento de tasa de graduación 2011-2019

*Ohio cambió los requisitos de graduación

Tasa de graduación de estudiantes latinos del

77%

Aumentó 23.3% desde 2010-2011

Tasa de graduación de estudiantes afroamericanos del

79.8%

Aumentó 22.8% desde 2010-2011

Mejoría de la alfabetización K-3º

Ha aumentado

4.4%

desde que la medida fuera creada (2013-2014)



En el 15% superior en mejoramiento de alfabetismo K-3º 2014-2019

Garantía de lectura de tercer grado



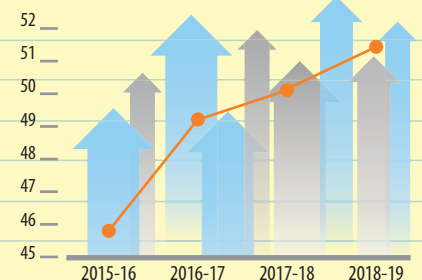
85.3%

de alumnos fueron promovidos al cuarto grado este año

Un aumento del 1.4%

Índice de rendimiento


Aumento continuo durante los últimos cuatro años



En el 4% superior en el mejoramiento del Índice de Rendimiento 2016-2019

Aumento en la asistencia escolar

21.3% menos estudiantes faltando más de 10 días en un año escolar durante los últimos 4 años



Participación familiar activa aumentó 4%

90.8% de los padres se reunieron con los maestros de sus hijos el año pasado

